ねっとわーく network

Vol.244

府中病院
地域医療連携室

gastroenterology

消化器内科

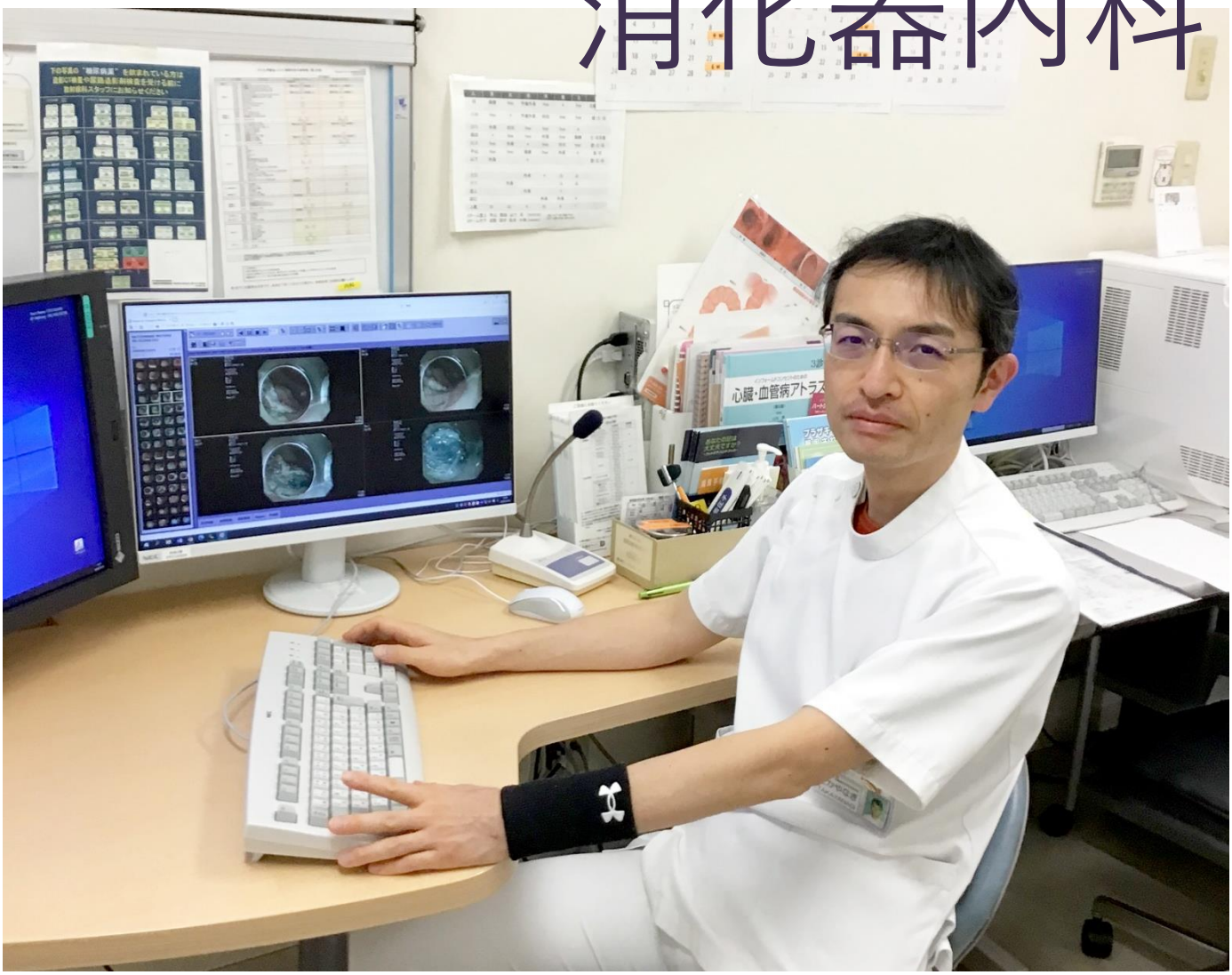

府中病院のさまざまな情報をお届けします！

府中病院ホームページ

Instagram

Facebook

YouTube

登録医の先生方用

LINE

大腸がん診療に挑む

消化器内科 部長
医師研修センター初期臨床研修室長補佐
髙柳 成徳（たかやなぎ しげのり）

■資格

日本内科学会認定内科医・総合内科専門医
日本消化器病学会消化器病専門医・指導医
日本消化器内視鏡学会専門医・指導医・近畿支部評議員
日本がん治療認定医機構がん治療認定医
日本消化器がん検診学会消化器がん検診総合認定医
日本静脈経腸栄養学会TNTコース修了
平成30年度第45回医学教育者のためのワークショップ修了
臨床研修協議会 プログラム責任者養成講習会修了
難病指定医

大腸がんは増えている

がん罹患率において長らく1位であった胃がんはH.pylori罹患率の低下により減少し、2019年では大腸がんが1位になっています。また、がん死亡率においても大腸がんは2位であり、特に女性では1位となっている現状があります。

がん罹患率（2019年）

	1位	2位	3位	4位	5位
総数	大腸	肺	胃	乳房	前立腺
男性	前立腺	大腸	胃	肺	肝臓
女性	乳房	大腸	肺	胃	子宮

がん死亡数（2021年）

	1位	2位	3位	4位	5位
男女計	肺	大腸	胃	膵臓	肝臓
男性	肺	大腸	胃	膵臓	肝臓
女性	大腸	肺	膵臓	乳房	胃

出典：国立がん研究センターがん情報サービス

早期診断に挑む

早期大腸がんは多くが無症状であり、腹痛や血便で診断された時にはすでに進行がんとなっている事が多いです。早期発見のためには、毎年大腸がん検診を受け、陽性となった場合には大腸カメラによる精密検査を受けることが大切です。

しかし大阪府の受診率は全国平均よりも大幅に低くなっています。中でも当院のある南大阪はさらに受診率が低く杞憂すべきものです。この現状を改善するためには、私たちのみの力では不十分と言わざるを得ません。かかりつけ医より地域の方々へ大腸がん検診を積極的に推奨していただき、陽性となった際には大腸カメラでの精査を行っていただく。これを地域全体に広げていくことがなによりも重要となります。便潜血陽性を指摘しても、「痔のせい」「気張ったせい」と検査を行わない方もいますので、せっかくの早期発見の機会を逃さないようお願いします。

大腸がん検診受診率

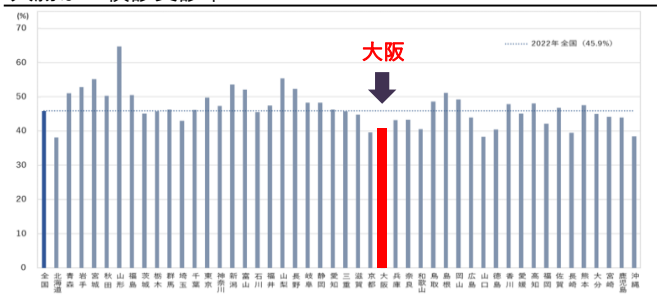

出典：国立がん研究センターがん情報サービス

対象の方がおられたら

当院では病診連携を推進する事で、患者さんのアクセシビリティ向上を図っています。地域医療連携室から内視鏡検査日を直接予約し、検査結果はかかりつけ医に報告しますので、病院への来院は検査日の1日で済みます。もちろん、症例に応じて日帰りポリープ切除も積極的に行っています。大腸カメラに対しては痛み、羞恥心などの心配を抱く方も多いですが、検査中は鎮静剤・鎮痛剤を適宜使用することで安楽な検査を提供しています。

日帰りポリープ切除

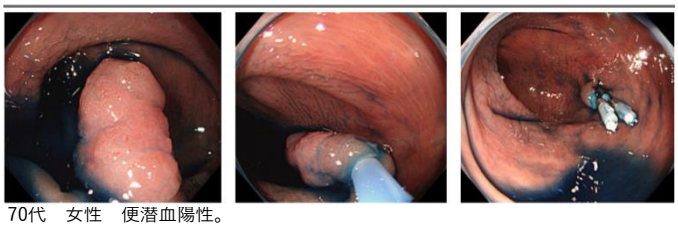

70代　女性　便潜血陽性。
S状結腸に10mm大のⅠspポリープを指摘しEMRを施行。粘膜内がんの診断で根治。

大腸カメラ施行件数

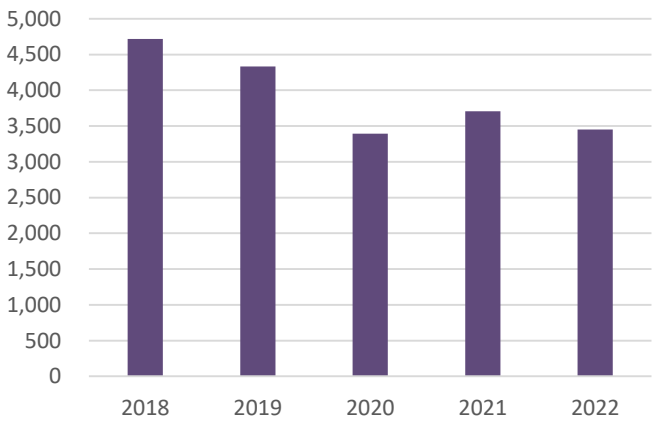

正確な内視鏡診断にも努めており、通常観察での病変の拾い上げからNBI拡大観察、クリスタルバイオレット（CV）染色によるpit pattern診断を行う事で過不足のない治療を行うようにしています。提示する症例ですが、S状結腸に平坦でわずかに発赤し血管透見が低下した領域を認め、インジゴカルミン散布でLST-NG病変が明瞭となりました。NBI拡大観察ではJNET type2B、CV染色でtype V_Iで粘膜内がんと判断し、ESDを施行しました。病理結果は粘膜内がんで根治切除となっています。

80代　男性　便潜血陽性　S状結腸　LST-NG　ESDで粘膜内癌の診断

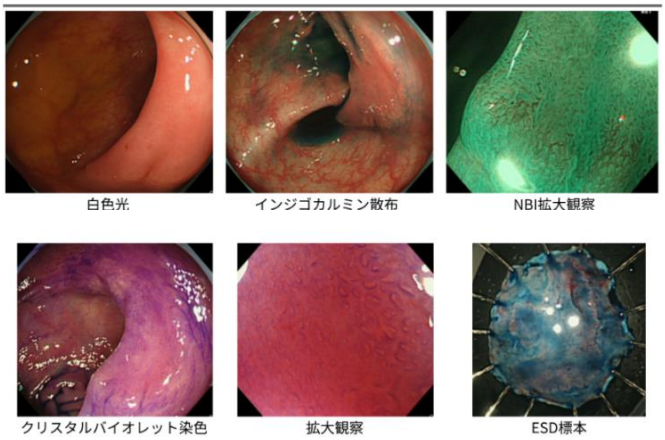

低侵襲治療に挑む

2012年に保険適応となる以前から当院では大腸ESD（Endoscopic submucosal dissection）に積極的に取り組んでいます。今では周知の治療となっていますが、安全に合併症なく遂行するための知識・技術の習得には経験が必要です。治療前カンファレンスでは症例の共有と治療内容の確認をし、困難症例においては外科との協議も行い治療方針を決定します。治療後の病理では根治の適否を判断することが重要ですが、ここでも実際にプレパラートを確認しながら病理医とディスカッションを行っています。

個々の患者さんにとって最善の治療を提供するために、科を超えた連携を深めていることが当院の強みと言えます。

大腸ESD施行件数

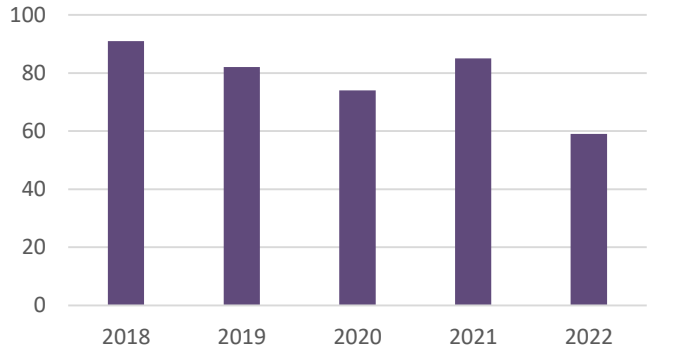

地域の幸せに挑む

医療の進歩によって進行がんであっても長期予後を望むことが可能な時代になってきました。しかし進行がんで発見された場合には外科的な治療、長期の抗がん剤治療など身体的、経済的な負担も大きいです。ましてや仕事や家庭で重責を担っている世代ではその影響も計り知れないものがあります。

幸いにも大腸がんは早期発見することができれば内視鏡を用いた局所切除によって根治することができます。すなわち大腸がん死を防ぐことができます。がん年齢となる40歳以降は定期的な大腸がん検診を受け、陽性となったら必ず大腸カメラでの精密検査を受けることが肝要です。

ぜひご紹介ください！

このような患者さんは
ぜひともご紹介ください！

- 便潜血陽性
- 血便や腹痛
- 最近ひどくなった下痢や便秘
- 徐々に貧血が進行している

さいごに

我々の内視鏡検査、治療は比較的小さな病変への対応が多くを占めていますが、その積み重ねが患者さんの病気を未然に防ぐことに繋がります。ひいては家族、友人、社会に安心と幸せを提供することに結びつくと信じています。

医師、スタッフ、皆が一丸となって日々の知識、技術の向上に努めておりますので、安心して当院までご紹介ください。

消化器内科

	月	火	水	木	金	土
午前	土細工 交代制（初診）	伯井 中村	大野 福井	南	髙柳 木下	土細工
午後	平田	佐藤	美濃 第1･3･5週のみ	－	－	－

•診察受付･･･8:00～11:45（診察は9時から）
•予約時間はあくまでも目安です。
診療の状況により、お待ちいただく場合がありますのでご了承ください。

府中病院の記事をご覧いただけます
m3.comへ移行します
※ 登録が必要です

登録医
限定

《送迎サービスのご案内》

紹介患者さんが当院を受診される際、**ご自宅（玄関先）から府中病院まで**、お車で送迎をさせていただきます。
ご高齢の方で交通手段がない方・足の不自由な方などで、ご希望がございましたら**予約時**に地域医療連携室までお申し付けください。

送迎範囲	**和泉市・泉大津市・高石市・忠岡町・岸和田市** （上記以外の地域の方はご相談ください。）
対象検査	・ＭＲＩ　・ＣＴ ・胃カメラ　・生理検査（超音波検査など） （その他の検査はご相談ください。） **※診察、大腸カメラは送迎を承っておりません。**

無料送迎バスのご案内

※泉大津駅発着場は**西口（海側）ロータリー**です

時間	府中病院　発			泉大津駅　発		
8		—				40
9	10		50		20	
10		30		00		40
11	10		50		20	
12		30		00		40
13	10		50		20	
14		30		00		40
15	10		50		20	
16		—		00		

※和泉中央駅発着場は**一般乗降場**です。

時間	府中病院　発	和泉中央駅　発
8	–	30
9	5	30
10	5	30
11	5	30
12	5	30
13	5	30
14	5	30
15	5	30
16	5	30

※日祝日の運行はいたしておりません。
※交通事情により遅れることがございますのでご了承ください。
※府中病院発着場は西館正面玄関前です

New

2024.3月

当院にて開催予定のセミナー・勉強会・イベントをご紹介します！

府中　肝疾患地域連携講演会

日時：2024年 3月 21日（木） 18：00 ～ 19：20

場所：府中病院　アイセンター（3階）

※ 会場開催・事前申込制

お申し込みは**地域医療連携室　0725-40-2147**　までご連絡ください

紹介実績〈2024年1月〉

にこまろ

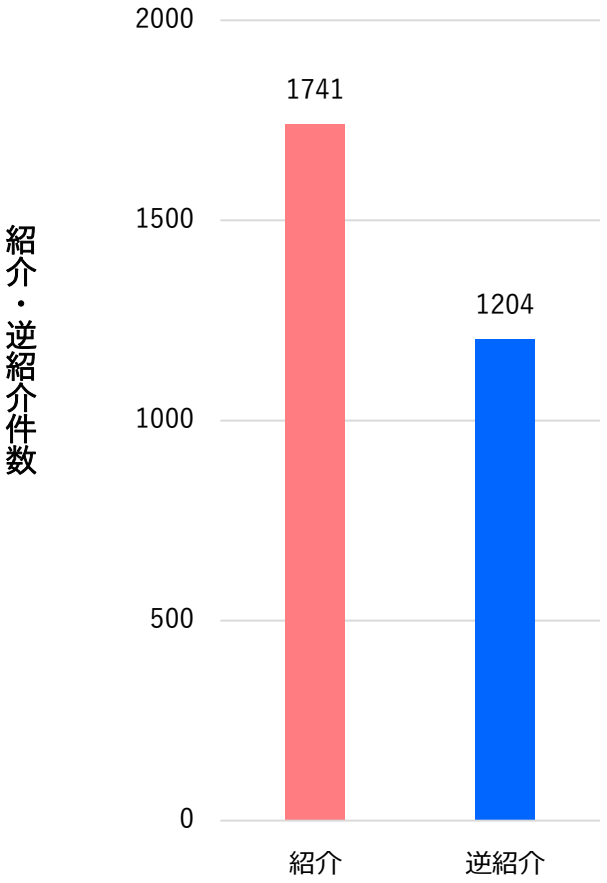

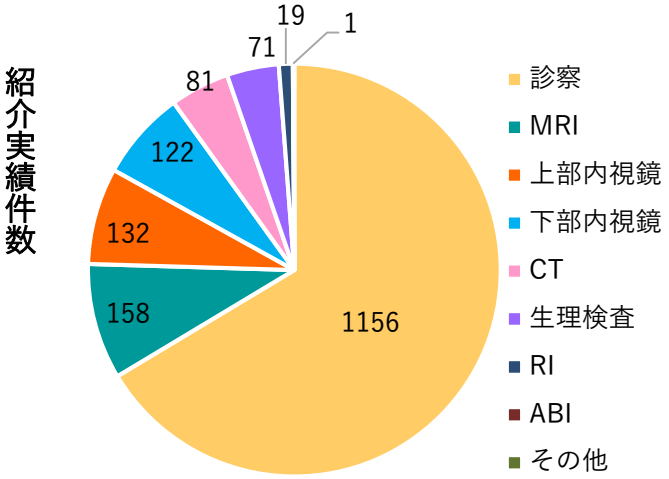

ねっとわーく Vol.244
発行責任者：院長　竹内 一浩
編集責任者：患者支援・地域連携部　家口 尚
編　集　者：地域医療連携室　鶴 真紀子
〒594-0076　和泉市肥子町１丁目１０番１７号
TEL：0725-40-2147　FAX：0725-40-2148
予約専用フリーダイヤル：0120-40-2147
E-mail：chiikirenkei@fh.seichokai.or.jp

私たちの理念
愛の医療と福祉の実現
地域と職員と共に栄えるチーム
Yu・ki・to・do・ku ゆき届いたサービス

私たちの基本方針
チームとして、そしてパートナーとして
チャレンジします。
３つのベストにチャレンジします。