

# 経皮的冠動脈形成術を受けられる方へ 様




















主治医:

主治医以外の担当医:

病棟:

看護師:

\* 病名・症状( ) 手術開始予定時刻 : ~ カテーテル挿入部位 (右・左) 手

経過	入院日(手術前日) /	手術前 /	手術後 /	退院予定日(手術翌日) /
到達目標	・経皮的冠動脈形成術の必要性を理解し同意できる	・治療を受けるための準備ができる	・胸の痛みや息苦しさがない ・安静の必要性が理解できる	・胸の痛みや息苦しさがない
検査手術	・必要時、検査があります		・手術後、心電図検査があります 	・午前中に血液検査・心電図検査があります
処置	・手術する部位を清潔にする為、毛剃りをします 	・手術着に着替えます ・両腕の動脈が触れるところに印を付けます ・手術前に排尿を済ませ、眼鏡・コンタクトレンズ・金属類・ウィッグ・ネイル等を外しておいて下さい	・手術約5時間後、医師がカテーテル挿入部位の圧迫固定を除去し、消毒を行います ・心電図モニターを翌日まで装着します	・看護師がカテーテル挿入部位の観察をします 
内服	・手術内容によって、内服が変更または中止になる場合があります ・寝る前に眠剤を飲むことがあります 	・お薬はいつも通り内服してください ・手術30分前に、安定剤を内服します ・手術30分前に、カテーテル挿入部位に痛み止めテープを貼ります	・手術後、お薬が変更になる事もあります その都度看護師が説明します 	
注射	・医師の指示によって、手術前日から点滴をする場合があります 	・医師の指示によって、手術1時間前に抗菌薬の点滴をする場合があります ・点滴を開始します (透析の方は不要です) 	・手術6時間後、抗菌薬の点滴をする場合があります 	・午前中に抗菌薬の点滴をする場合があります (点滴終了後、針を抜きます) 
安静度	・病棟内は特に制限ありません 	・病棟内自由です ・手術は車椅子で行きます	・カテーテル挿入部位の圧迫固定を取るまでは、排泄時のみ歩くことができます ・カテーテル挿入部位の圧迫固定を取ったあとは、病棟内を自由に歩くことができます	・特に制限ありません 
食事	・治療食(減塩食)です 	・いつも通り食事ができます (手術開始時刻によって絶食となる場合があります)	・手術後問題なければ、食事ができます 	・食事ができます 
排泄	・特に制限はありません	・特に制限はありません	・歩いてトイレへ行くことができますが、カテーテル挿入側の手を使わないようにしてください	・特に制限ありません
清潔	・シャワー浴ができます	・シャワー浴は不可です 		・カテーテル挿入部位に問題が無ければ、入浴ができます 
観察	・1日1回検温・血圧測定があります 	・手術前に検温・血圧測定があります 	・帰室後、定期的に検温・血圧測定があります ・カテーテル挿入部位を観察します 	・1日1回検温・血圧測定があります 
説明その他	・医師・看護師より手術についての説明があります (家族様と共にお聞きください) ・栄養士や薬剤師からの説明があります ・特別な栄養管理の有無(無)	・手術中は家族様の待機が必要です (自宅で待機してください) 	・腕の痛み、痺れ、不眠等ありましたら、いつでも看護師にお知らせください ・医師より手術後の説明があります	・午前中に退院です ・退院時に次回受診日や薬について説明があります ・不明な点がありましたら遠慮なくお知らせください 

\* 病状の経過により治療内容が変わる場合があります。ご不明な点等ございましたら医師、看護師にお尋ねください。

上記説明を受け承諾いたしました 《患者(家族)様 署名》